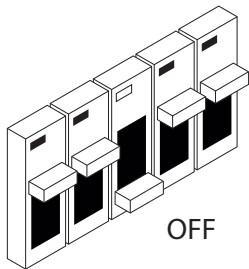
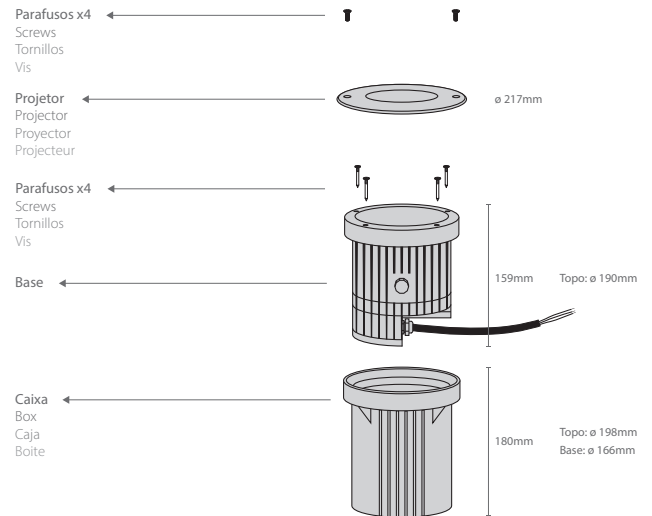


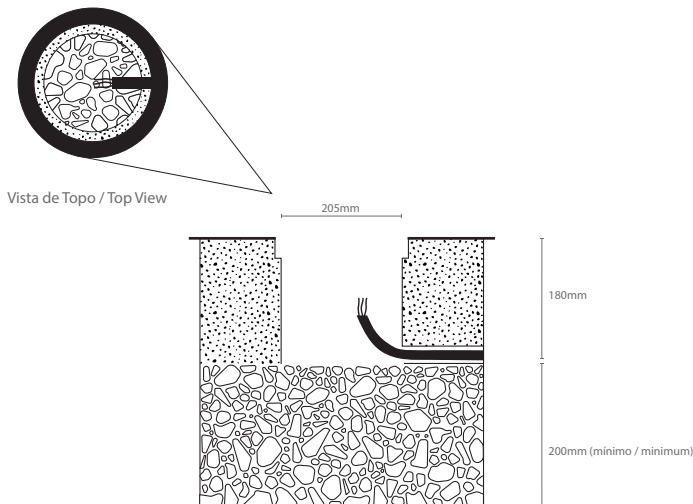
- 1 Desligar o quadro elétrico, antes de proceder à instalação.**  
Turn off the electrical panel before proceeding with the installation.  
Apagar el panel eléctrico, antes de continuar con la instalación.  
Éteigner le panneau électrique, avant de procéder à l'installation.



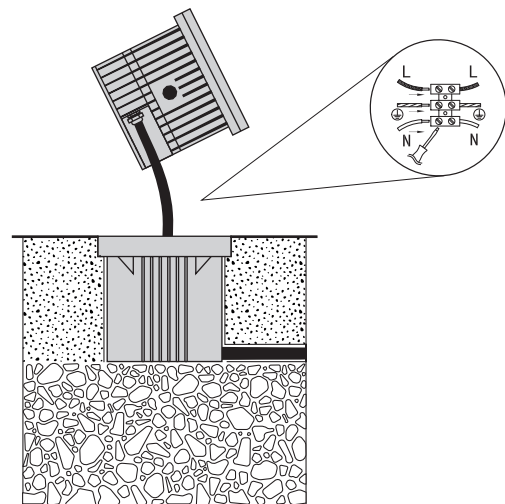
- 2 Verificar todos os elementos da luminária.**  
Check all elements of the luminaire.  
Verificar todos los elementos de la luminaria.  
Vérifier tous les éléments de la luminaire.



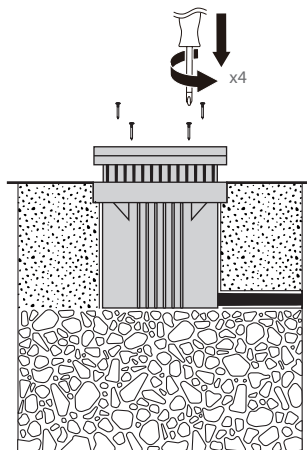
- 3 Preparar o solo com as medidas indicadas, antes de proceder à montagem.**  
Prepare the soil with the stated measures, before proceeding to the assembly.  
Preparar el suelo con las medidas indicadas, antes de proceder al montaje.  
Préparer le sol avec les mesures indiquées, avant de procéder au montage.



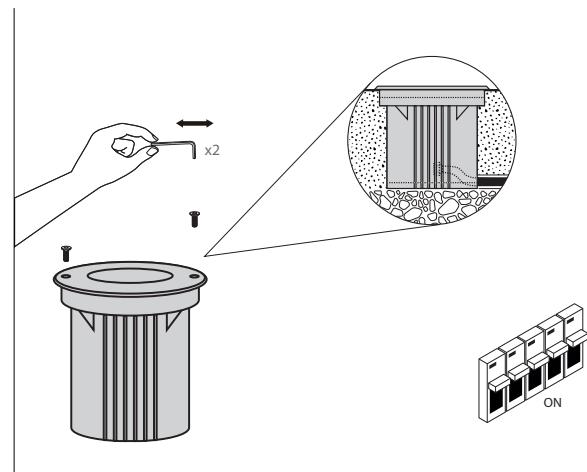
- 4 Colocar a caixa no solo e conetar o cabo de ligação.**  
Place the box on the ground and connect the connection cable.  
Colocar la caja en el suelo y conectar el cable de conexión.  
Placer la boîte sur le sol et connectez le câble de connexion.

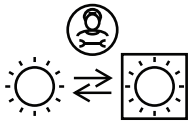


- 5 Encaixar a base na caixa e aparafusar. Preencher com solo os espaços vazios resultantes da instalação.**  
Insert the base into the box and screw it on. Fill in the empty spaces resulting from the installation with soil.  
Insérer la base dans la caja y atornillarla. Rellenar los espacios vacíos resultantes de la instalación con suelo.  
Insérer la base dans la boîte et visser-la. Remplir les espaces vides résultant de l'installation avec de la terre.



- 6 Aparafusar o projektor à base (que se encontra no solo). Voltar a ligar o quadro elétrico.**  
Screw the projector to the base (which is on the ground). Reconnect electrical panel.  
Atornillar el proyector a la base (que está en el suelo). Vuelva a conectar el panel eléctrico.  
Visser le projecteur sur la base (qui est au sol). Rebranchez le panneau électrique.



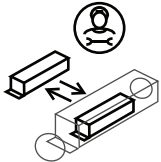


**Substituição da fonte de luz por um profissional.**

Replacement of the light source by a professional.

Reemplazo de la fuente de luz por uno profesional.

Remplacement de la source lumineuse par un professionnel.



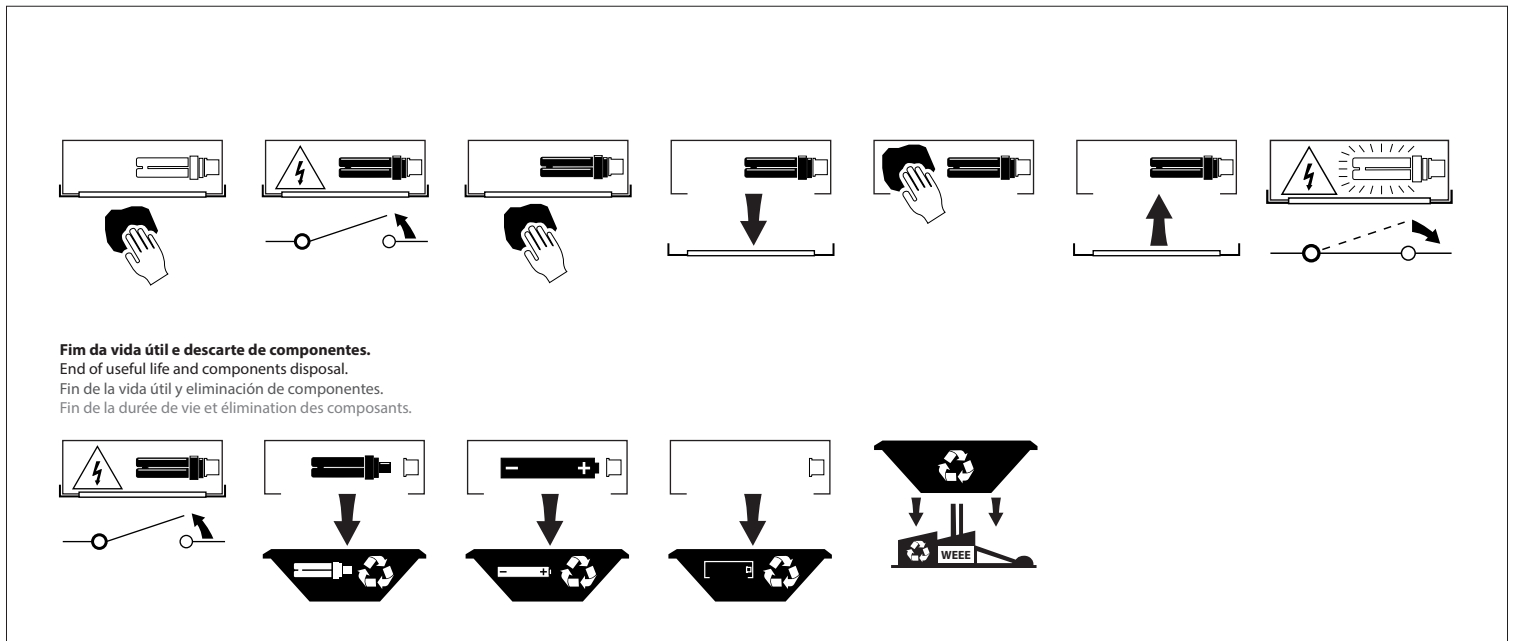
**Substituição do driver por um profissional.**

Replacement of the driver by a professional.

Reemplazo del driver por un profesional.

Remplacement du driver par un professionnel.

**Esquema exemplificativo** | Illustrative diagram | Esquema ilustrativo | Schéme d'exemple



**A Tromilux não se responsabiliza por quaisquer danos ou defeitos causados através da montagem e/ou utilização incorreta dos produtos, do uso de lâmpadas, fontes de alimentação ou outros componentes não indicados/recomendados, ou outros agentes externos.** | Tromilux will not be held responsible for any damages or defects caused by improper assembly and/or use of the products, the use of not indicated/recommended lamps, power sources or other components, or other external agents. | Tromilux no se hace responsable de los daños o defectos ocasionados por un mal montaje y/o uso indevido de los productos, el uso de lámparas, fuentes de alimentación o otros componentes no indicados/recomendados, o otros agentes externos. | Tromilux n'est pas responsable pour les dommages ou défauts causés par un assemblage et/ou une utilisation incorrects des produits, l'utilisation de lampes, de sources d'alimentation ou d'autres composants non indiqués/recommandés, ou d'autres agents externes.