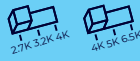


Com selector de cores através de comutador



CL

Com selector de cores através de comutador

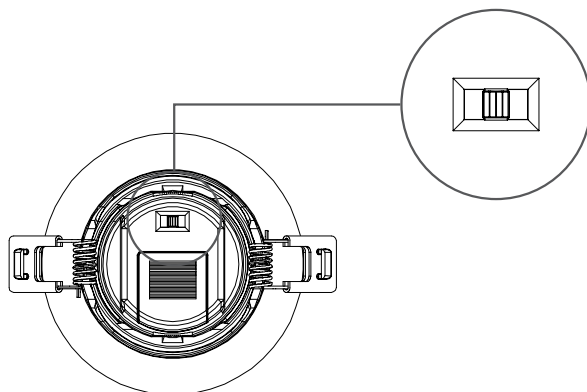


SQ




Especificações

| | | |
|---|------------------------------|-------------------|
|  | Isolamento elétrico | CII |
|  | Tensão (V) | 220-240V ac |
| Hz | Frequência (Hz) | 50-60Hz |
| Φ | Fator de potência | $\geq 0,5$ |
|  | Temperatura de funcionamento | -5°C~+35°C |
| ϕ | Fluxo luminoso (lm) | Até 758m |
| K | Temperatura de cor | - |
|  | Índice de restituição de cor | >80 |
| Δ | Ângulo Abertura | 38° |
|  | Número de ignições | 12.500 |
|  | Vida útil | 25.000h |
|  | L70B50 | >25.000h |
|  | Índice de estanqueidade | IP20 |
|  | Cor | Branco |
|  | Difusor | PC: Policarbonato |
|  | Corpo | PC: Policarbonato |
|  | Dimensões | Ø90 x 45mm |
|  | Orientação | 25° |
|  | Corte | Ø70mm |
|  | Posição de montagem | Encastrar |




Informações Interruptor









CCT

| | | |
|--|---|---|
|  |  |  |
| 2.700K | 3.200K | 4.000K |

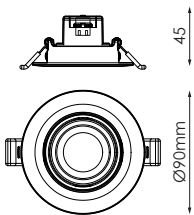
CCT

| | | |
|--|---|---|
|  |  |  |
| 4.000K | 5.000K | 6.500K |

Referências

|  |  | W_r | ϕ_r | K |  |  |  |  | | |
|---|---|-------|----------|------------|---|---|---|---|-------|----|
| 681384 | CL | 7W | 735lm | 4 | 4.000K | BI | Branco | Ø90 x 45mm | Ø70mm | NO |
| | | | 745lm | 5 | 5.000K | | | | | |
| | | | 758m | 6.5 | 6.500K | | | | | |

Dimensões



NAHE SWITCH CL



Ligação

