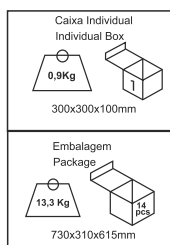




Não Utilizar Lâmp. Incandescentes ou Halogênio
Not Using Incandescent or Halogen Lamp



Cores disponíveis / Available colors:

W : Branco / White
B : Preto / Black
G : Cinza / Grey
A : Antracite / Dark Grey



Referências / Codes:

Versão E27

002.030.W.O.2E27
002.030.B.O.2E27
002.030.G.O.2E27
002.030.A.O.2E27

Referências / Codes:

E27 Version

002.031.W.O.2E27
002.031.B.O.2E27
002.031.G.O.2E27
002.031.A.O.2E27

Versão Led

002.030.W.O.L15.82 1800lm (2700K)
002.030.B.O.L15.82 1800lm (2700K)
002.030.G.O.L15.82 1800lm (2700K)
002.030.A.O.L15.82 1800lm (2700K)
002.030.W.O.L15.84 1900lm(4000K)
002.030.B.O.L15.84 1900lm (4000K)
002.030.G.O.L15.84 1900lm (4000K)
002.030.A.O.L15.84 1900lm (4000K)
002.030.W.O.L15.54 1950lm(5700K)
002.030.B.O.L15.54 1950lm(5700K)
002.030.G.O.L15.54 1950lm(5700K)
002.030.A.O.L15.54 1950lm(5700K)

Led Version

002.031.W.O.L15.82 1800lm(2700K)
002.031.B.O.L15.82 1800lm(2700K)
002.031.G.O.L15.82 1800lm(2700K)
002.031.A.O.L15.82 1800lm(2700K)
002.031.W.O.L15.84 1900lm(4000K)
002.031.B.O.L15.84 1900lm(4000K)
002.031.G.O.L15.84 1900lm(4000K)
002.031.A.O.L15.84 1900lm(4000K)
002.031.W.O.L15.54 1950lm(5700K)
002.031.B.O.L15.54 1950lm(5700K)
002.031.G.O.L15.54 1950lm(5700K)
002.031.A.O.L15.54 1950lm(5700K)

Plafonier de parede / tecto Quadrado

Corpo e aro em Resina com tratamento contra raios U.V., Difusor em Acrílico Opalino

Para Lâmpadas Suporte E27 economizadoras Max.30W (2X15W) ou para placa Led (Figura 1)

Recomendações de Instalação:

1. Esta Luminária deve ser instalada por um profissional qualificado de acordo com os princípios standard de regulação dos sistemas eléctricos
2. Desligar a fonte geral de alimentação antes da instalação e durante a manutenção
3. Retire o aro frontal e difusor da luminária, passe o cabo de alimentação pelo vedante redondo, usar cabo H05VV-F 2x1,5 para garantir a estanquidade IP 65
4. Fazer as ligações corretamente (Figura 2)
5. Coloque o vedante na base em seguida aparafuse o difusor e encaixe o aro
6. Nunca exceder a potência máxima indicada
7. Assegurar que o produto é avaliado periodicamente substituindo os componentes que não se encontrem em boas condições
8. Não instalar com chuva ou condições climatéricas húmidas

IMPORTANTE: Todas as partes constituintes não devem estar em contacto com elementos químicos agressivos como por exemplo: herbicidas, fertilizantes, agentes corrosivos, etc...

A Daylight / Soflight descarta qualquer responsabilidade no caso destas instruções não tiverem sido respeitadas

Square Hall Ceiling Bulkhead

Resin body with U.V. protection, PMMA Difusor Opal

For Lampholder E27 Energy saving lamp Max.30W (2X15W) or for Led PCB (Picture 1)

Installation Recommendations:

1. This Luminaire should be installed by a qualified professional agree with an electric system standard regulation
2. Power off input Voltage range before installation and during maintenance
3. Remove the front face and diffuser for the luminaire pass the cable feed the round gasket, use H05VV-F cable 2x1,5 to ensure the IP 65 tightness
4. Make the right connection (Picture 2)
5. Place the gasket on the base followed in the screw diffuser and fit the cover
6. Never exceed the Max. power mentioned on luminaire
7. Make sure that components of luminaire are always in good condition and if necessary replace them
8. Don't install luminaire if is raining or humid weather

IMPORTANT: All constituent parts should not be in contact with aggressive chemicals like herbicides, fertilizers, corrosive agents, etc

Daylight / Soflight will be not responsible in case of that rules don't respected