



















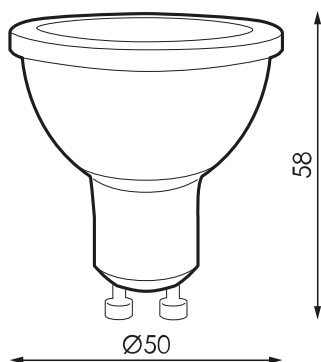
Especificaciones (Luminarias de Serie)

	Aislamiento eléctrico	Cl
	Tensión (V)	230V
Hz	Frecuencia (Hz)	50-60Hz
	Regulación	No
	Casquillo	GU10
	IP Índice de estanqueidad	IP20
	Color cuerpo	Blanco
K	Temperatura de color	4000K
	CRI Índice de repr. cromática	>80
	Ángulo de apertura	35°
	Dimensiones	50x50x58mm
	Temp. de funcionamiento	-
	Flujo luminoso (lm)	608lm
	Vida útil	(L70B50>)40.000h
	N° de Encendidos	15.000
	CEE Clasificación energética	A+

Referencias

	W	ϕ_{LUM}	K	
400220	7W	608lm	4000K	50x50x58mm

Dimensiones



Fotometría



Info



Hasta fin de existencias

Accesorios



974851

PORTALAMPARAS
GU10/GZ10 CON
CABLE SILICONA